MarketingOne

смотрим на анализ инфлюенсеров Instagram

под другим углом

UP

КИРИЛЛ БОРИСОВ

CEO & CO-Founder LabelUp

Kirill Borisov

1

КАКИЕ МЕТОДЫ ОПРЕДЕЛЕНИЯ ФРОДА У ИНФЛЮЕНСЕРОВ ИСПОЛЬЗУЮТ В ПРАКТИКЕ КРУПНЫЕ РЕКЛАМОДАТЕЛИ?

UP

КАК ВЫЧИСЛЯТЬ ФРОД



СМОТРЕТЬ НА КОНТЕНТ

СМОТРЕТЬ НА ПОКАЗАТЕЛИ

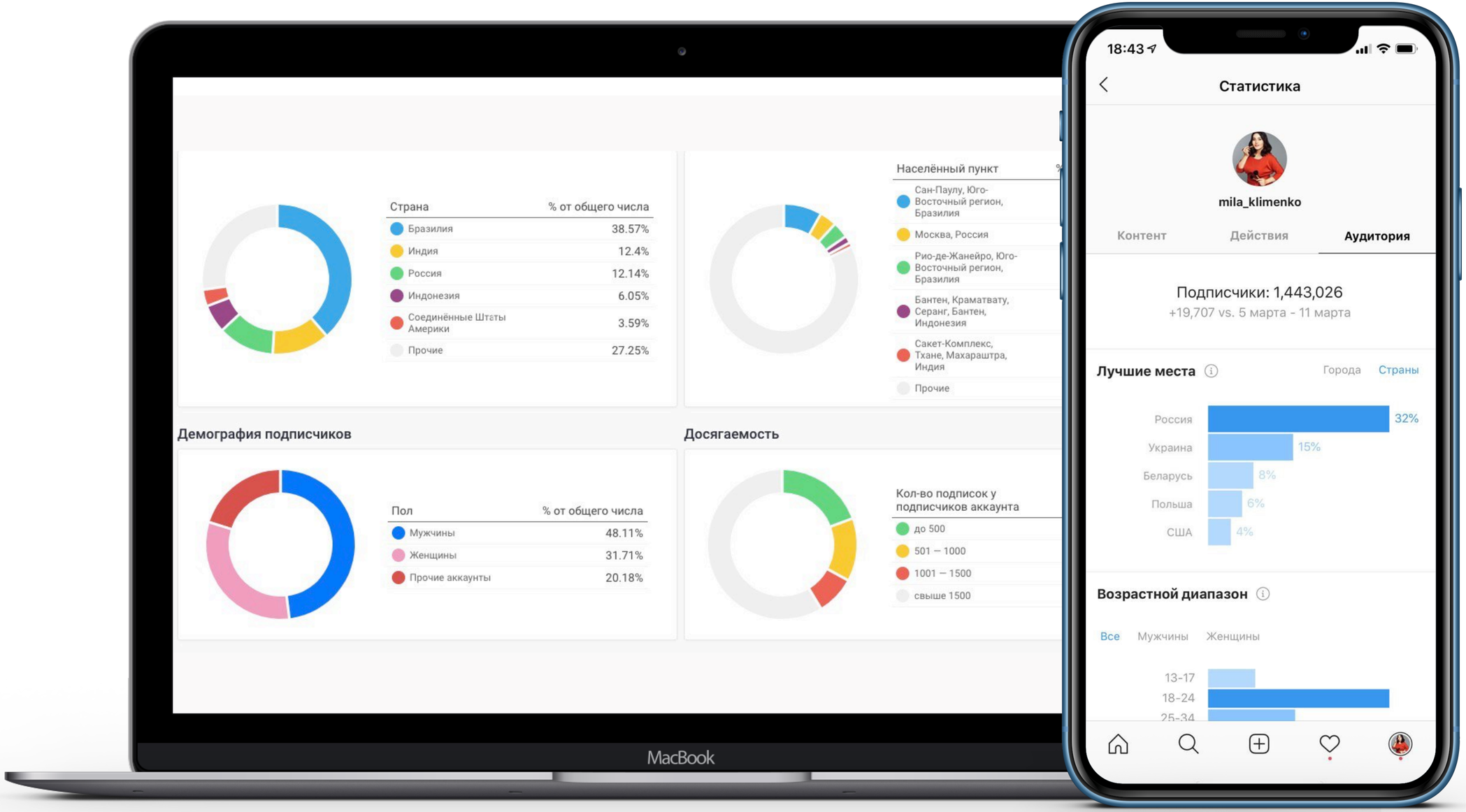
Страна
% от общего числа
Бразилия 38.57%
Индия 12.4%
Россия 12.14%
Индонезия 6.05%
Соединённые Штаты Америки 3.59%
Прочие 27.25%
Населённый пункт
Сан-Паулу, Юго-Восточный регион, Бразилия
Москва, Россия
Рио-де-Жанейро, Юго-Восточный регион, Бразилия
Бантен, Краматвату, Серанг, Бантен, Индонезия
Сакет-Комплекс, Тхане, Махараштра, Индия
Прочие
Демография подписчиков
Пол
% от общего числа
Мужчины 48.11%
Женщины 31.71%
Прочие аккаунты 20.18%
Досягаемость
Кол-во подписок у подписчиков аккаунта
до 500
501 — 1000
1001 — 1500
свыше 1500
MacBook
18:43
Статистика
mila_klimenko
Контент
Действия
Аудитория
Подписчики: 1,443,026
+19,707 vs. 5 марта - 11 марта
Лучшие места
Города
Страны
Россия 32%
Украина 15%
Беларусь 8%
Польша 6%
США 4%
Возрастной диапазон
Все
Мужчины
Женщины
13-17
18-24
25-34

UP

ПОКАЗАТЕЛИ

которые мы оцениваем в аккаунте инфлюенсеров
Instagram & YouTube до запуска рекламных кампаний

- соотношение активных действий
- динамика прироста подписчиков/активности
- география аудитории
- структура лайков
- досягаемость
- качество контента

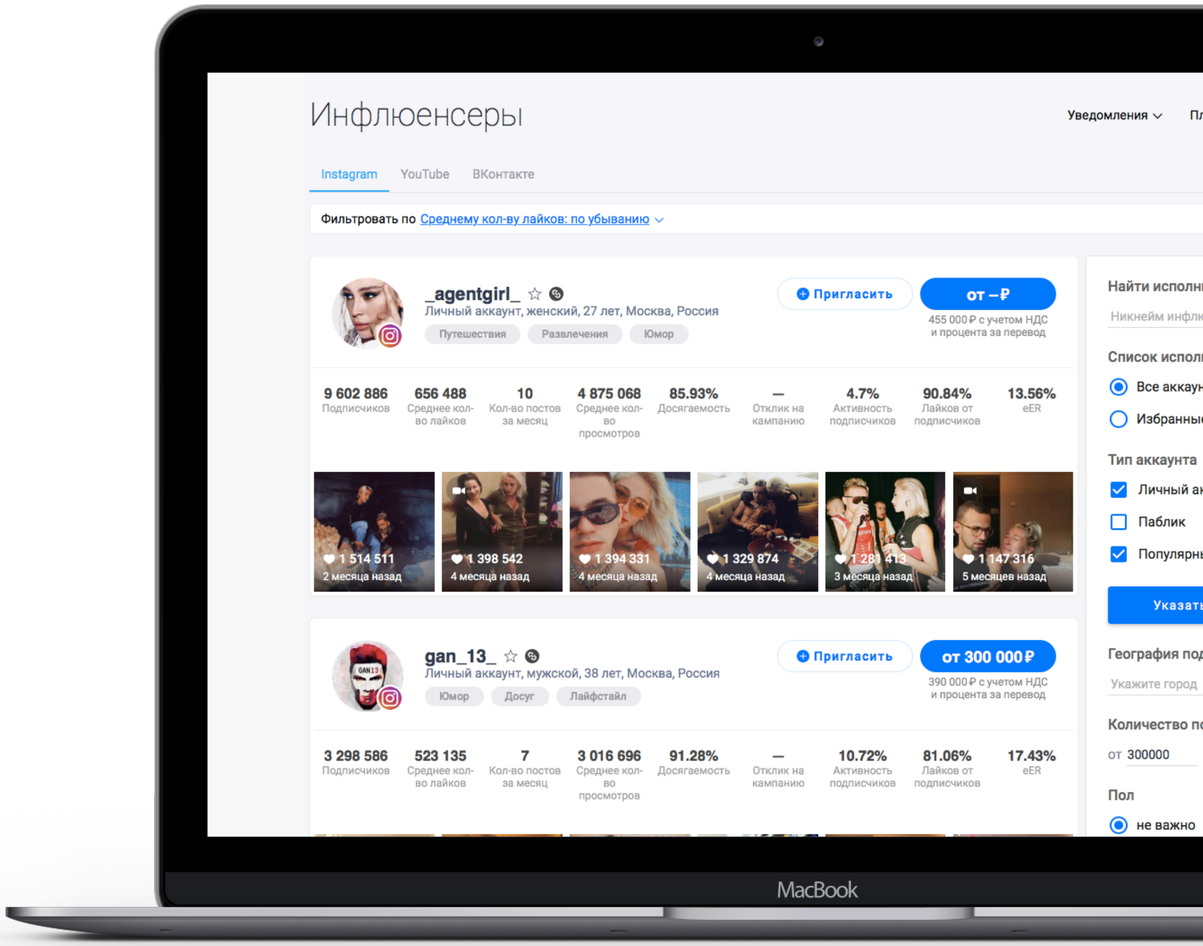

UP

labelup.ru
LABEL UP
Выход
Создать кампанию
Кампании
Инфлюенсеры
Сообщения
Финансы
Настройки
Ваш баланс
1 378 766 ₽
ВЫБРАТЬ ТАРИФ
support@labelup.ru
agentgirl
CPMV:417 ₽
Личный аккаунт, женский, 28 лет, Москва, Россия
Путешествия
Развлечения
Юмор
#настяивлеева
@agentshowlive
ПРИГЛАСИТЬ
от 1 300 000 ₽
1 716 000 ₽ с учетом НДС и процента за перевод
12 718 388 Подписчиков
934 640 Среднее кол-во лайков
14 Кол-во постов за месяц
4 106 766 Среднее кол-во просмотров
81.14% Досягаемость
– Отклик на кампанию
4.5% Активность подписчиков
96.71% Лайков от подписчиков
22.89% eER
Информация о подписчиках
Публикации
Графики активности
Анализ контента
По странам
Страна | % от общего числа
Россия 66.19%
Украина 13.5%
Казахстан 4.85%
Беларусь 3.44%
Киргизия 0.75%
Прочие 11.27%
По городам
Населённый пункт | % от общего числа
Москва, Россия 11.34%
Санкт-Петербург, Россия 4.78%
Киев, Украина 2.75%
Краснодар, Россия 1.44%
Минск, Беларусь 1.41%
Прочие 78.28%
Демография подписчиков
Пол | % от общего числа
Мужчины 20.02%
Женщины 59.38%
Прочие аккаунты 20.6%
Досягаемость
Кол-во подписок у подписчиков аккаунта | Кол-во человек
до 500 9 777 535 76.9%
501 — 1000 1 639 978 12.9%
1001 — 1500 474 809 3.73%
свыше 1500 823 048 6.47%
ЗАКРЫТЬ
MacBook

Досягаемость

Кол-во подписок у подписчиков аккаунта	Кол-во человек	
до 500	9 777 535	76.9%
501 — 1000	1 639 978	12.9%
1001 — 1500	474 809	3.73%
свыше 1500	823 048	6.47%

MacBook

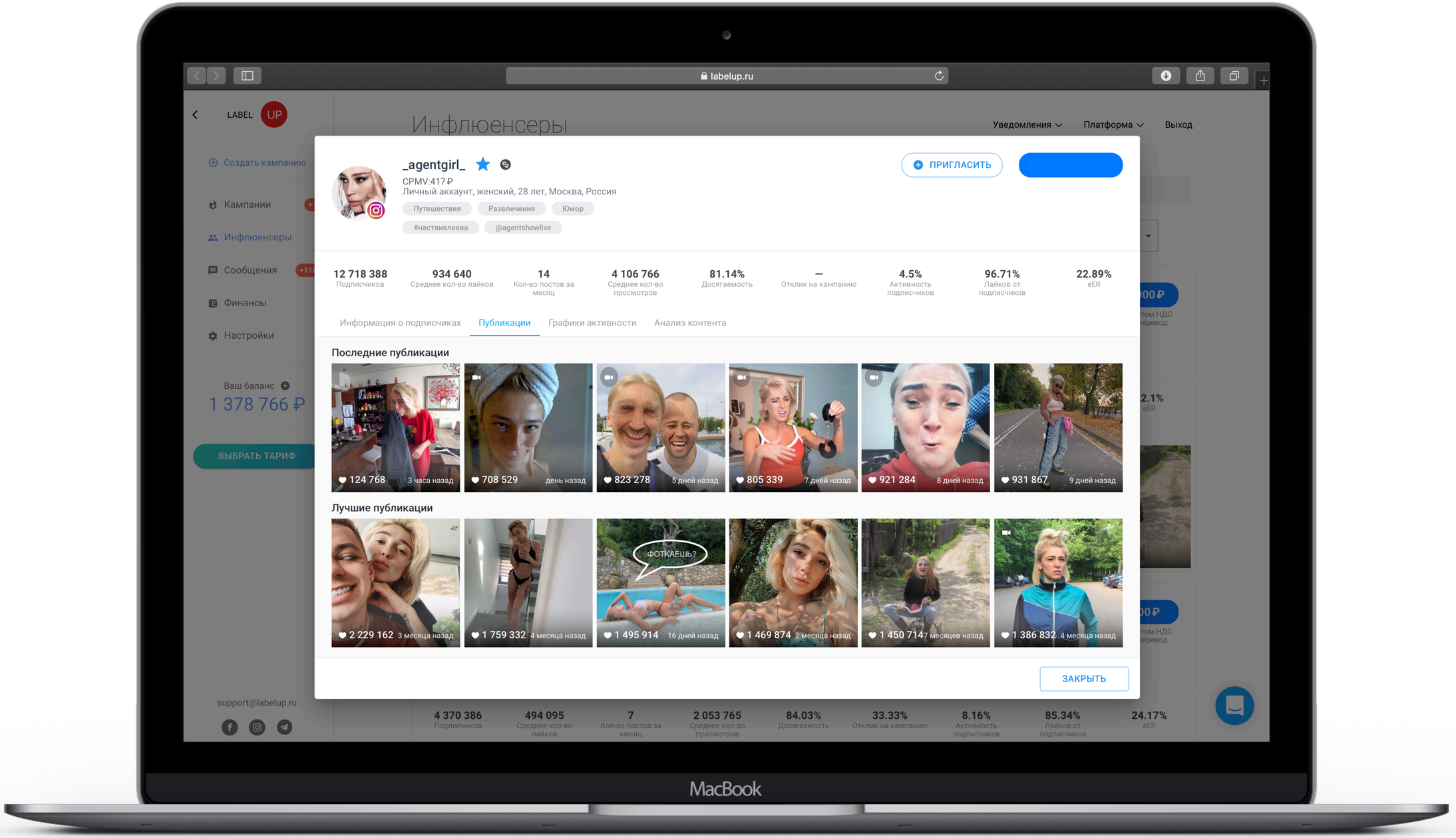
labelup.ru
LABEL UP
Инфлюенсеры
Уведомления
Платформа
Выход
Создать кампанию
Кампании
Инфлюенсеры
Сообщения
Финансы
Настройки
Ваш баланс
1 378 766 ₽
ВЫБРАТЬ ТАРИФ
support@labelup.ru
agentgirl
CPMV:417 ₽
Личный аккаунт, женский, 28 лет, Москва, Россия
Путешествия
Развлечения
Юмор
#настяивлеева
@agentshowlive
ПРИГЛАСИТЬ
12 718 388 Подписчиков
934 640 Среднее кол-во лайков
14 Кол-во постов за месяц
4 106 766 Среднее кол-во просмотров
81.14% Досягаемость
— Отклик на кампанию
4.5% Активность подписчиков
96.71% Лайков от подписчиков
22.89% eER
Информация о подписчиках
Публикации
Графики активности
Анализ контента
Последние публикации
124 768 3 часа назад
708 529 день назад
823 278 5 дней назад
805 339 7 дней назад
921 284 8 дней назад
931 867 9 дней назад
Лучшие публикации
2 229 162 3 месяца назад
1 759 332 4 месяца назад
ФОТКАЕШЬ?
1 495 914 16 дней назад
1 469 874 2 месяца назад
1 450 714 7 месяцев назад
1 386 832 4 месяца назад
ЗАКРЫТЬ
4 370 386 Подписчиков
494 095 Среднее кол-во лайков
7 Кол-во постов за месяц
2 053 765 Среднее кол-во просмотров
84.03% Досягаемость
33.33% Отклик на кампанию
8.16% Активность подписчиков
85.34% Лайков от подписчиков
24.17% eER
MacBook

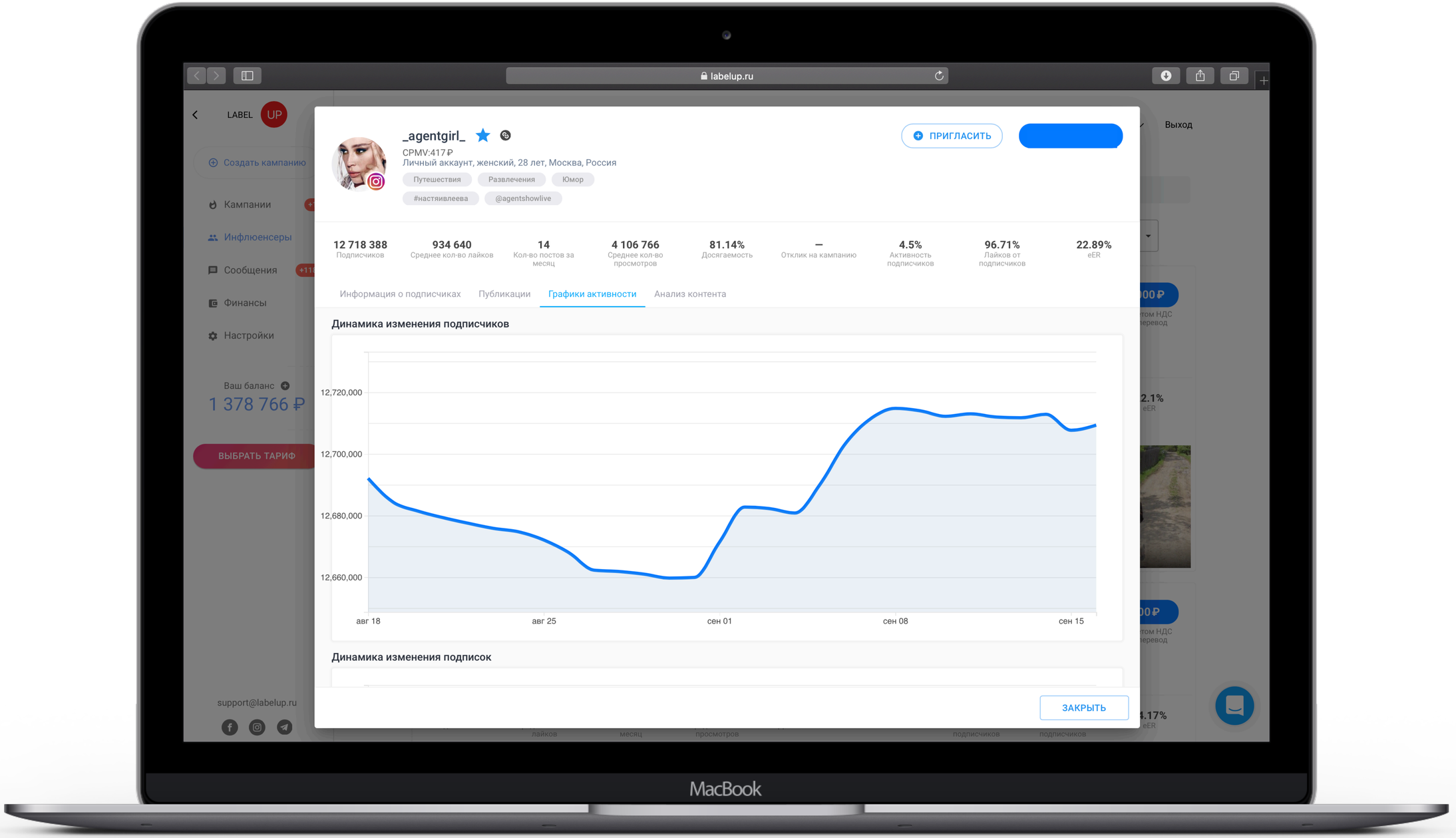
labelup.ru
LABEL UP
Выход
Создать кампанию
Кампании
Инфлюенсеры
Сообщения
Финансы
Настройки
Ваш баланс
1 378 766 ₽
ВЫБРАТЬ ТАРИФ
support@labelup.ru
agentgirl
CPMV:417 ₽
Личный аккаунт, женский, 28 лет, Москва, Россия
Путешествия
Развлечения
Юмор
#настяивлеева
@agentshowlive
ПРИГЛАСИТЬ
12 718 388
Подписчиков
934 640
Среднее кол-во лайков
14
Кол-во постов за месяц
4 106 766
Среднее кол-во просмотров
81.14%
Досягаемость
–
Отклик на кампанию
4.5%
Активность подписчиков
96.71%
Лайков от подписчиков
22.89%
eER
Информация о подписчиках
Публикации
Графики активности
Анализ контента
Динамика изменения подписчиков
12,720,000
12,700,000
12,680,000
12,660,000
авг 18
авг 25
сен 01
сен 08
сен 15
Динамика изменения подписок
ЗАКРЫТЬ
MacBook

ДИНАМИКА ИЗМЕНЕНИЯ ЛАЙКОВ ИНФЛЮЕНСЕРА

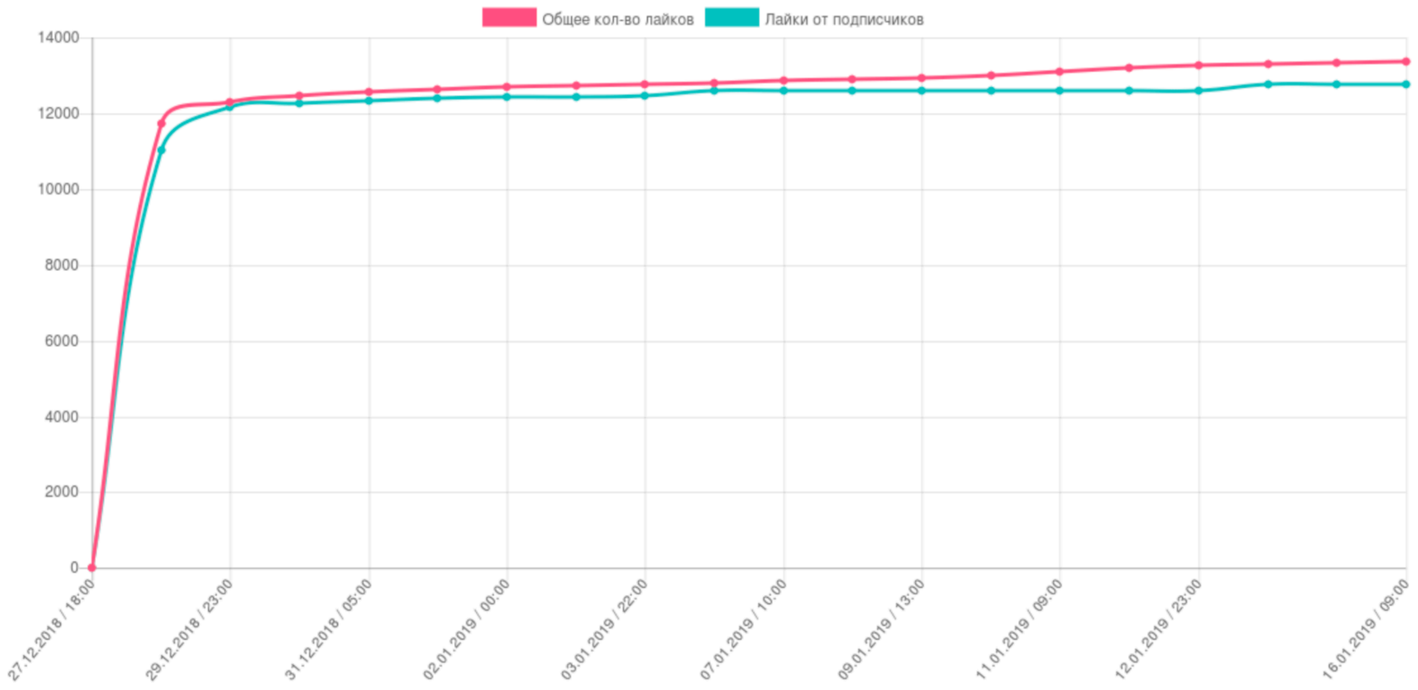

LABEL UP

MacBook

UP

ДИНАМИКА ИЗМЕНЕНИЯ ЛАЙКОВ ИНФЛЮЕНСЕРА

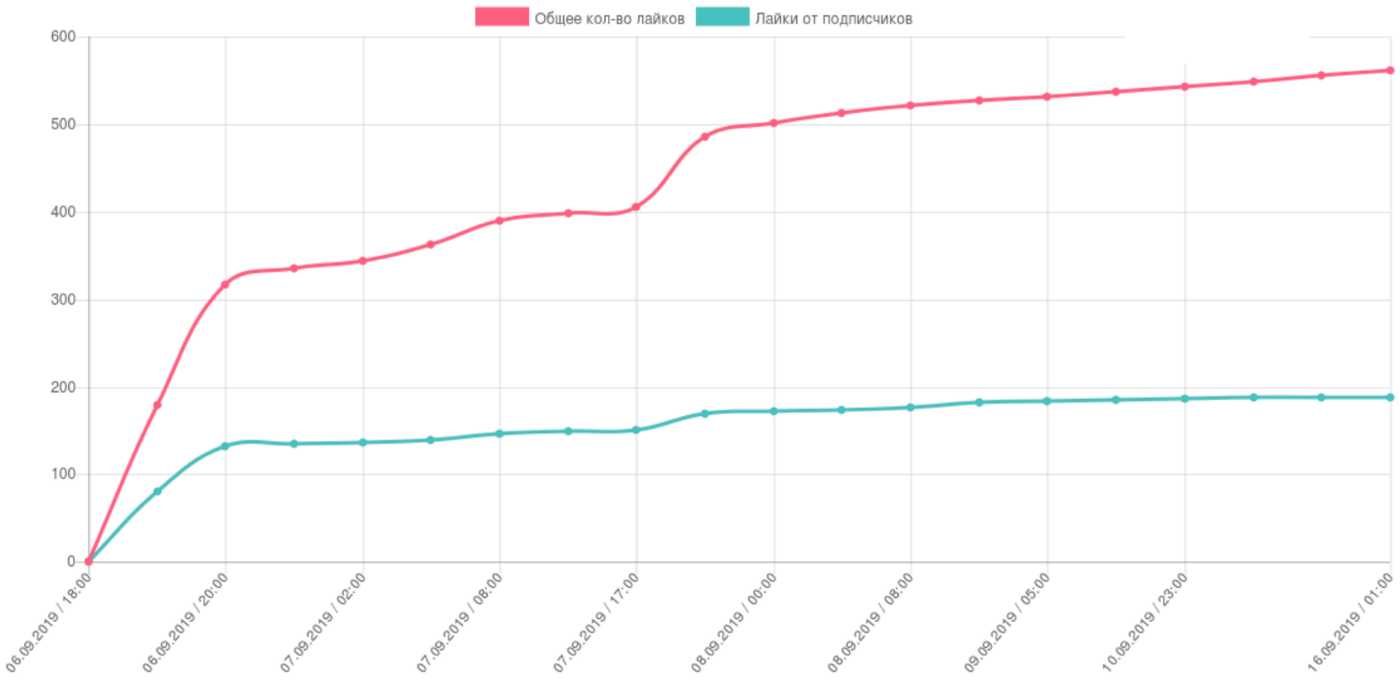

LABEL UP

MacBook

UP

IM

клиентский сервис
технологии

UP

ФРОД → ПРИЧИНЫ

- инфобизнес;
- блогерские чаты активности;
- успешные фрод кейсы блогеров, не имеющих реальной аудитории;

2

ЧЕМ ОТЛИЧАЮТСЯ ОРГАНИЧЕСКИЕ И СИНТЕТИЧЕСКИЕ МЕТРИКИ? И КАКИМ ВЕРИТЬ?

UP

- # API

доступен

YouTube, Vk.com, OK.ru, Telegram,
Twitter, Twitch, Pinterest

ограниченно доступен

Instagram

- # ПАРСЕРЫ

- # СИНТЕТИЧЕСКИЕ МЕТРИКИ

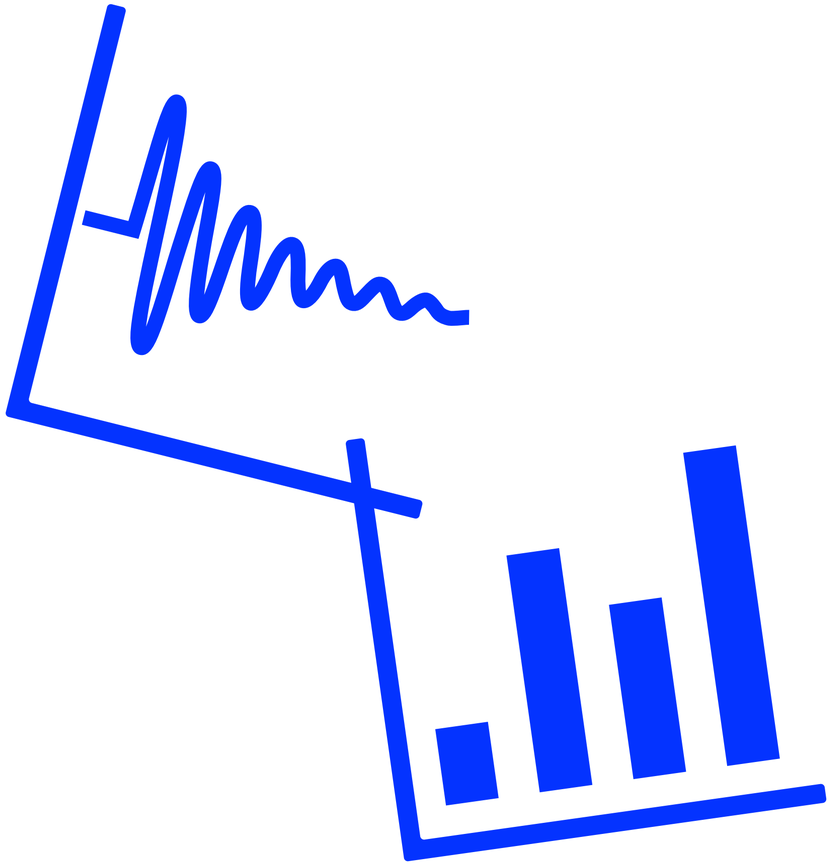

Don't transfer any data that you receive from us (including anonymous, aggregate, or derived data) to any ad network, data broker, influencer network, or other advertising or monetization-related service

ОРГАНИЧЕСКАЯ СТАТИСТИКА

- **кол-во подписчиков**
- **пересечение подписчиков**
- **среднее кол-во лайков**
- **структура лайков**
  только на labelup
- **среднее кол-во просмотров**
- **география аудитории**
- **пол аудитории**
- **глубина просмотра**
  YouTube
- **охват + возраст**
  только для сервисов с API

UP

СИНТЕТИЧЕСКИЕ МЕТРИКИ

- **ER %**
  — только для сервисов с API
  — по просмотрам/подписчикам
- **досягаемость**
  количество подписок у подписчиков
- **активность подписчиков**
- **процент уникальной аудитории**
- **динамика по лайкам**
- **динамика по подписчикам**
- **CPM**
- **CPC**
  сервисы с трекингом
- **CTR**



НЕ ВЕРИТЬ СТАТИСТИКЕ, КОТОРУЮ ПРЕДОСТАВЛЯЕТ ПЛАТФОРМА БЕЗ API

INSTAGRAM

- возраст аудитории
- уникальный охват
- статистика stories

YOUTUBE

- соцдем аудитории
- география
- глубина просмотров

UP

хозяйке на заметку

РЕЙТИНГИ / БАЛЛЫ

Если на платформе вы видите внутреннюю систему оценивания инфлюенсеров (рейтинговую или балльную) — обязательно узнайте, по какой методике они рассчитаны.

Чаще всего это маркетинговый ход.



3

КАК ИНФЛЮЕНСЕРЫ С МИЛЛИОНАМИ ПОДПИСЧИКОВ ВОРУЮТ ВАШИ ДЕНЬГИ?

UP

ПОПУЛЯРНЫЙ ИНФЛЮЕНСЕР

nickname Follow ···

2,787 posts **302k** followers **512** following

Daily visual inspiration💫

✈️
👠
💄
👜

📍Moscow➡️SOON🇦🇪🇮🇹🇸🇬🇺🇸
💌

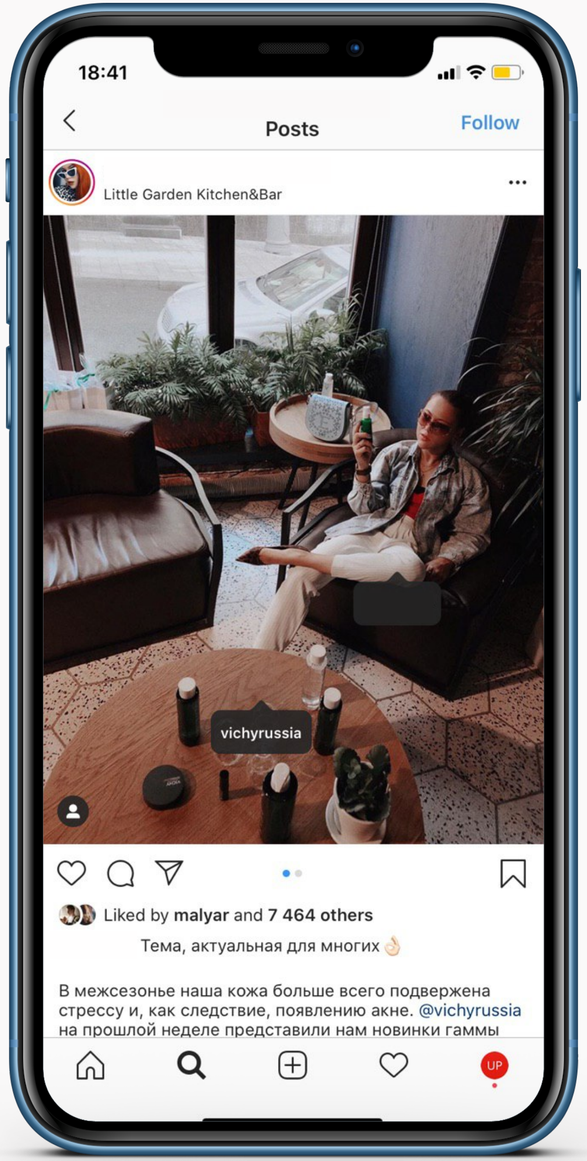

UP

Подборки

e.ander@labe

kickyjane

Личный аккаунт, женский, 32 года, Москва, Россия

Путешествия | Косметика и визаж | Мода

от 30 000 ₽

51 480 ₽ с учетом НДС и процента за перевод

302 474	8 041	23	—	18.91%	—	0.04%	1.83%	—
Подписчиков	Среднее кол-во лайков	Кол-во постов за месяц	Среднее кол-во просмотров	Досягаемость	Отклик на кампанию	Активность подписчиков	Лайков от подписчиков	eER

Информация о подписчиках | Публикации | Графики активности | Анализ контента

По странам

Страна	% от общего числа
Россия	47.69%
Индия	6.53%
Украина	4.99%
Казахстан	4.46%
Соединённые Штаты А...	4.35%
Прочие	31.98%

По городам

Населённый пункт	% от общего числа
Москва, Россия	9.08%
Санкт-Петербург, Рос...	2.71%
Новосибирск, Россия	1.17%
Бантен, Краматвату, С...	1.06%
Казань, Республика Та...	1.01%
Прочие	84.97%

Демография подписчиков

Пол	% от общего числа
Мужчины	35.13%
Женщины	39.57%
Прочие аккаунты	25.3%

Досягаемость

Кол-во подписок у подписчиков аккаунта	Кол-во человек
до 500	41 057
501 — 1000	48 212
1001 — 1500	24 149
свыше 1500	192 897

ЗАКРЫТЬ

MacBook

UP

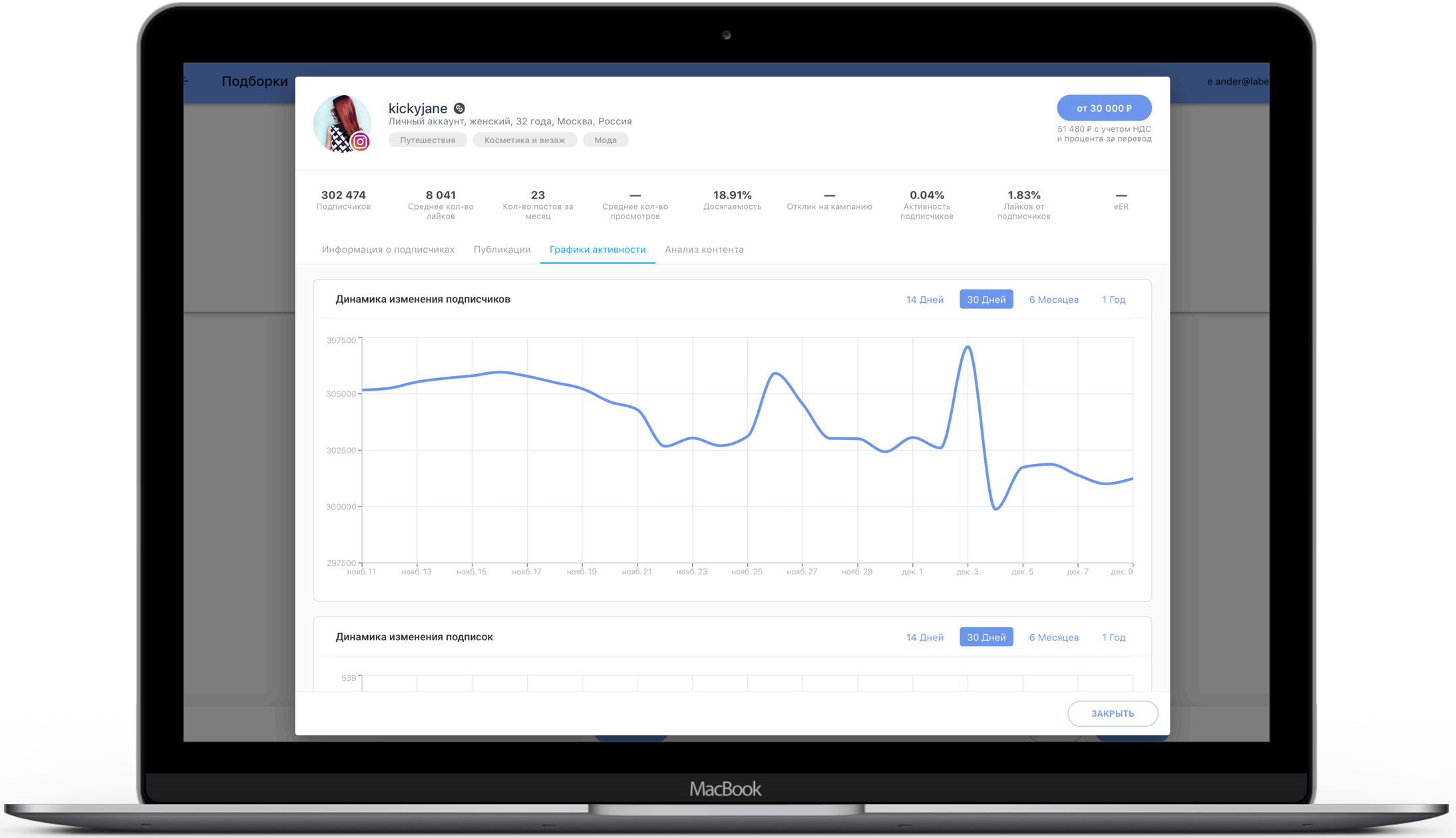
Подборки
e.ander@labe
kickyjane
Личный аккаунт, женский, 32 года, Москва, Россия
Путешествия
Косметика и визаж
Мода
от 30 000 ₽
51 480 ₽ с учетом НДС
и процента за перевод
302 474
Подписчиков
8 041
Среднее кол-во лайков
23
Кол-во постов за месяц
—
Среднее кол-во просмотров
18.91%
Досягаемость
—
Отклик на кампанию
0.04%
Активность подписчиков
1.83%
Лайков от подписчиков
—
eER
Информация о подписчиках
Публикации
Графики активности
Анализ контента
Динамика изменения подписчиков
14 Дней
30 Дней
6 Месяцев
1 Год
307500
305000
302500
300000
297500
нояб. 11
нояб. 13
нояб. 15
нояб. 17
нояб. 19
нояб. 21
нояб. 23
нояб. 25
нояб. 27
нояб. 29
дек. 1
дек. 3
дек. 5
дек. 7
дек. 9
Динамика изменения подписок
14 Дней
30 Дней
6 Месяцев
1 Год
539
ЗАКРЫТЬ
MacBook

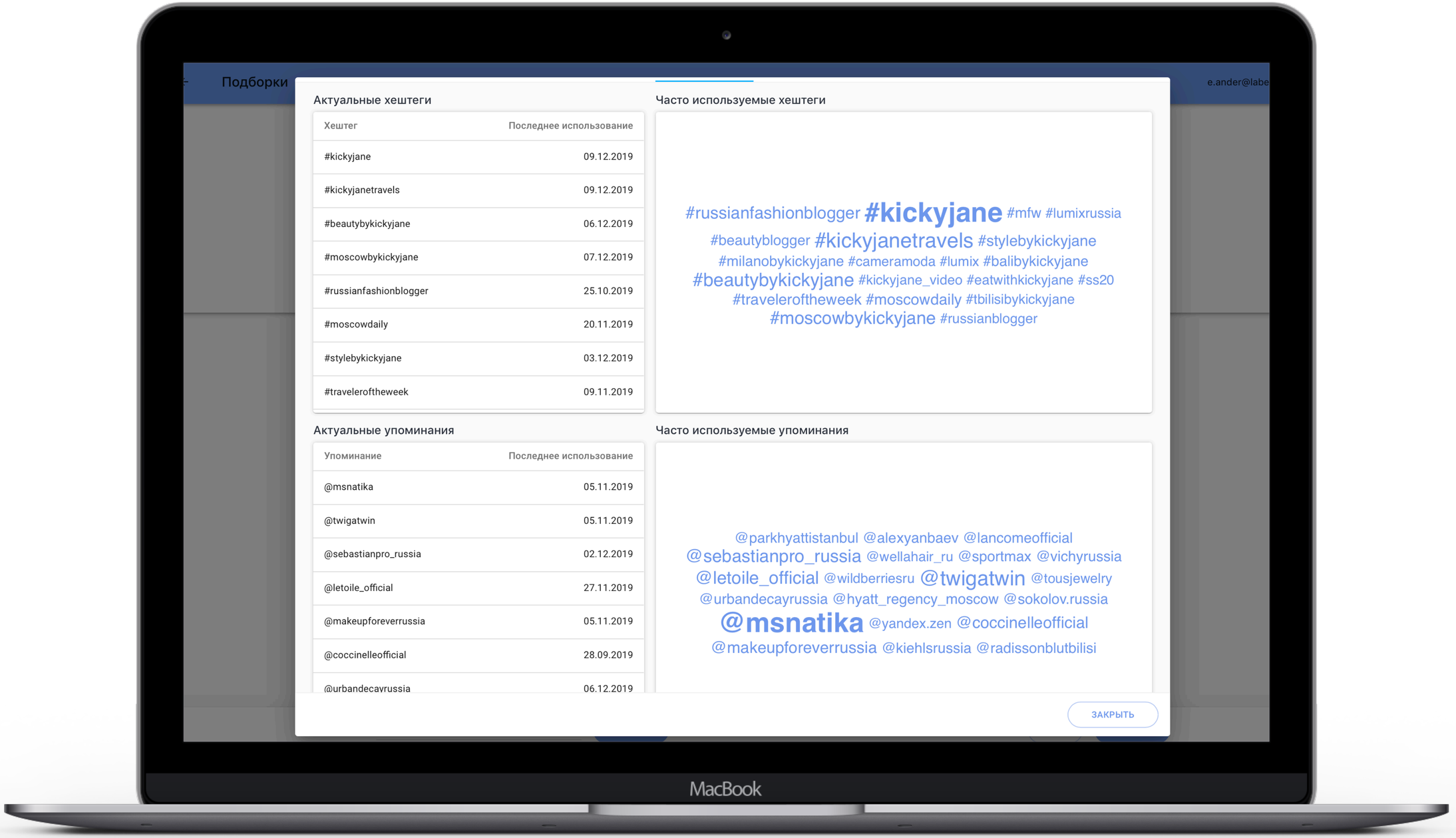
Подборки
e.ander@labe
Актуальные хештеги
Хештег
Последнее использование
#kickyjane 09.12.2019
#kickyjanetravels 09.12.2019
#beautybykickyjane 06.12.2019
#moscowbykickyjane 07.12.2019
#russianfashionblogger 25.10.2019
#moscowdaily 20.11.2019
#stylebykickyjane 03.12.2019
#traveleroftheweek 09.11.2019
Часто используемые хештеги
#russianfashionblogger #kickyjane #mfw #lumixrussia
#beautyblogger #kickyjanetravels #stylebykickyjane
#milanobykickyjane #cameramoda #lumix #balibykickyjane
#beautybykickyjane #kickyjane_video #eatwithkickyjane #ss20
#traveleroftheweek #moscowdaily #tbilisibykickyjane
#moscowbykickyjane #russianblogger
Актуальные упоминания
Упоминание
Последнее использование
@msnatika 05.11.2019
@twigatwin 05.11.2019
@sebastianpro_russia 02.12.2019
@letoile_official 27.11.2019
@makeupforeverrussia 05.11.2019
@coccinelleofficial 28.09.2019
@urbandecayrussia 06.12.2019
Часто используемые упоминания
@parkhyattistanbul @alexyanbaev @lancomeofficial
@sebastianpro_russia @wellahair_ru @sportmax @vichyrussia
@letoile_official @wildberriesru @twigatwin @tousjewelry
@urbandecayrussia @hyatt_regency_moscow @sokolov.russia
@msnatika @yandex.zen @coccinelleofficial
@makeupforeverrussia @kiehlsrussia @radissonblutbilisi
ЗАКРЫТЬ
MacBook

UP

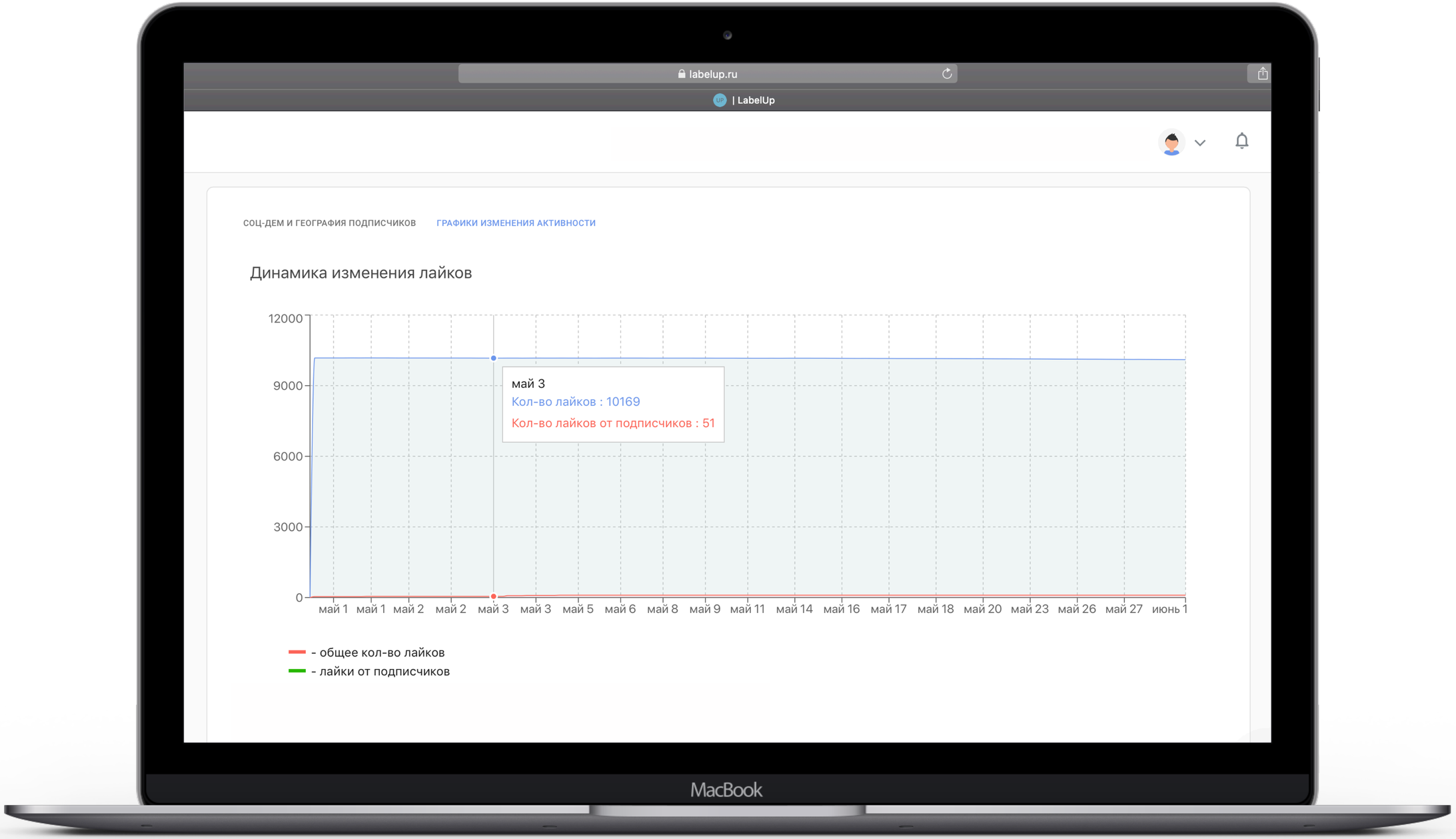
labelup.ru
| LabelUp
СОЦ-ДЕМ И ГЕОГРАФИЯ ПОДПИСЧИКОВ
ГРАФИКИ ИЗМЕНЕНИЯ АКТИВНОСТИ
Динамика изменения лайков
12000
9000
6000
3000
0
май 3
Кол-во лайков : 10169
Кол-во лайков от подписчиков : 51
май 1
май 1
май 2
май 2
май 3
май 3
май 5
май 6
май 8
май 9
май 11
май 14
май 16
май 17
май 18
май 20
май 23
май 26
май 27
июнь 1
- общее кол-во лайков
- лайки от подписчиков
MacBook

THANK YOU!